



**KEMENTERIAN PENDIDIKAN DAN KEBUDAYAAN**  
**INSTITUT TEKNOLOGI SEPULUH NOPEMBER**

Kampus ITS Sukolilo – Surabaya 60111  
Telepon : 031-5994251-54, 5947274, 5945472 (Hunting)  
Fax: 031-5947264, 5950806  
<http://www.its.ac.id>

**SURAT EDARAN**  
**REKTOR INSTITUT TEKNOLOGI SEPULUH NOPEMBER**  
**NOMOR T/36064/IT2/TU.00.08/2020**

**TENTANG**

**PENGGUNAAN LOGO LUSTRUM INSTITUT TEKNOLOGI SEPULUH NOPEMBER**  
**KE XII TAHUN 2020**

Yth. : Para Wakil Rektor  
Sekretaris Institut  
Para Dekan  
Para Direktur  
Para Kepala Biro  
Para Kepala Kantor  
Para Kepala Departemen  
di lingkungan Institut Teknologi Sepuluh Nopember

Sehubungan akan berlangsungnya Kegiatan Lustrum Institut Teknologi Sepuluh Nopember (ITS) yang ke XII Tahun 2020, maka dihimbau agar semua media sosial milik ITS dan kegiatan-kegiatan di lingkungan Institut Teknologi Sepuluh Nopember untuk menggunakan Logo Lustrum ITS ke XII Tahun 2020. Hal ini diperlukan untuk membangun kesadaran semakin dekatnya kegiatan Lustrum XII.

Sebagai keterangan Logo Lustrum XII ada pada alamat sebagai berikut:

ENG : <https://www.its.ac.id/lecturer-and-staff/>

IND : <https://www.its.ac.id/id/dosen-dan-staf>

Demikian atas perhatian dan kerjasamanya kami sampaikan terimakasih.

Ditetapkan di Surabaya  
pada tanggal 16 Juni 2020  
Rektor,



Prof. Dr. Ir. Mochamad Ashari, M.Eng.  
NIP. 196510121990031003





**ITS**

Institut  
Teknologi  
Sepuluh Nopember

# *Visual* **GUIDELINES** *ITS 2020*



*“Hidup Its...  
Hidup Its...  
Almamaterku  
Jaya...”*

# *Konten*

## I. Simbolisasi Brand

01 // Lambang  
02 // Logo

## II. Luaran

01 // Office Stationary  
02 // Marketing Tools



***Simbolisasi  
Brand***

# 01 *Lambang*

*Sifat dan Aplikasi  
Lambang Utama ITS  
Skema Warna Lambang  
Ukuran Lambang ITS Berdasarkan Grid  
Detail Ukuran Lambang ITS  
Lambang ITS Versi Satu Warna  
Contoh Penerapan Lambang ITS Versi Satu Warna*

## Sifat dan Aplikasi






- 1 // Lambang = bentuk yang penuh dengan unsur simbol
- 2 // Bersejarah, sakral
- 3 // Eksklusif: dokumen, orang, event khusus
- 4 // Aplikasi pada media terhormat (tidak diobral)
- 5 // Untuk mendapatkan perlu usaha
- 6 // Bentuk tidak boleh dirusak (dipotong, diubah proporsinya, dll), akan kehilangan unsur-unsur simbolik.
- 7 // Rekomendasi aplikasi: Ijazah, sertifikat (dokumen penting), sculpture di gedung/situs penting, souvenir resmi, ...
- 8 // Lambang = *academic shield*

## Lambang Utama ITS

---




## Skema Warna Lambang

	C: 100 M: 040 Y: 001 K: 001 R: 000 G: 120 B: 193		C: 008 M: 007 Y: 005 K: 000 R: 238 G: 238 B: 239
	C: 051 M: 009 Y: 006 K: 000 R: 130 G: 193 B: 226		C: 093 M: 088 Y: 089 K: 080 R: 000 G: 000 B: 000
	C: 003 M: 000 Y: 091 K: 000 R: 255 G: 240 B: 000		

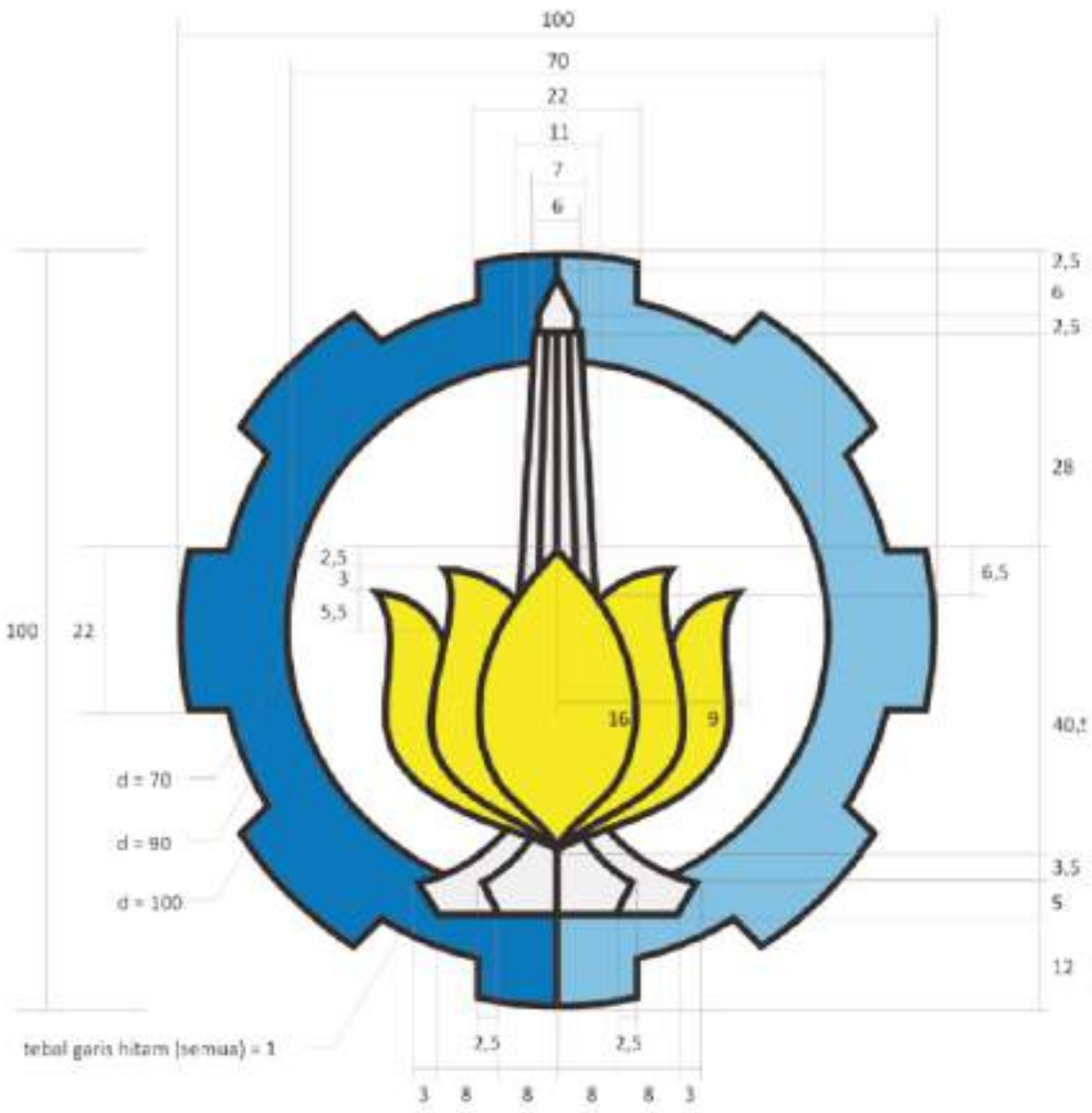
## Ukuran Lambang ITS Berdasarkan Grid

---



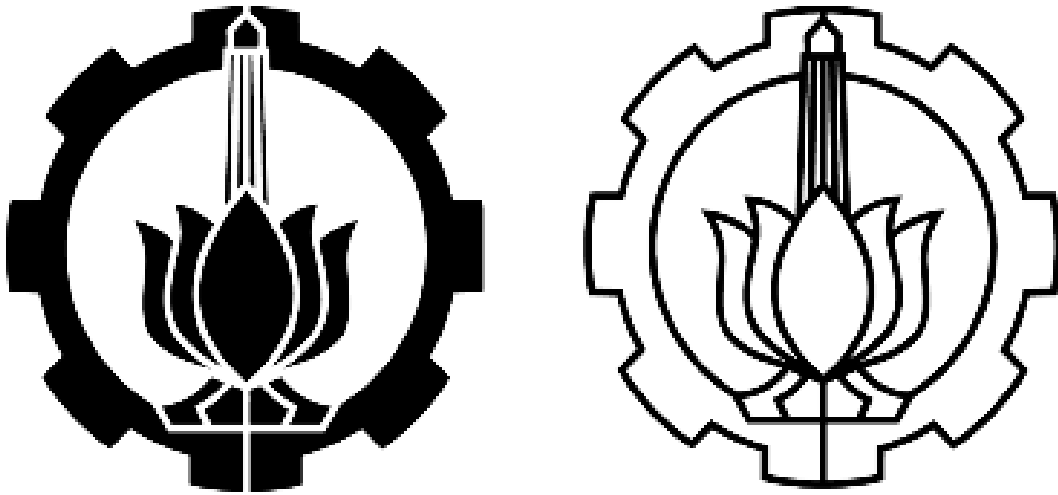


# Detail Ukuran Lambang ITS



## Lambang ITS Versi Satu Warna

---



## Contoh Penerapan Lambang ITS Versi Satu Warna

---



# 02 Logo

*Sifat dan Aplikasi  
Logo Sebagai Branding  
Alternatif Contoh Logo Utama ITS  
Logo Utama ITS  
Skema Warna Logo  
Font  
Logo ITS dalam Hitam dan Putih  
Contoh Implementasi Logo ITS dalam Hitam dan Putih  
Pengaplikasian Logo yang Kurang Tepat*

## Sifat dan Aplikasi

- 1 // Logo = bentuk representasi brand (mis. Visi Misi) yang fokus (*single focus*)
- 2 // Unik dan mudah dibedakan, diingat, ditengarai
- 3 // Bisnis harian: sesering mungkin dipakai untuk mencapai *brand association* dan *brand awareness*
- 4 // Mudah didapatkan
- 5 // Bentuk fleksibel untuk keperluan tertentu (dipotong, diganti warna, dipreteli, diputar, ... ) tanpa kehilangan identitas (konsep, proporsi, karakter, ...)
- 6 // Rekomendasi aplikasi: semua media penunjang bisnis harian

## Logo Sebagai Branding

Kriteria:

Makna yang jelas/kuat, ..... *Single focus*

Unik, beda dengan lainnya

Estetis


Flexible, luwes, *applicable*

Legal, sah (Hak Cipta, HaKI)

*Identity matched Image*. Identitas harus dapat dicitrakan/dikesankan/dibaca dengan baik kepada target/orang lain, jika memungkinkan tidak mengandung konotasi lain/negative

## Alternatif Contoh Logo Utama ITS

Berbeda dari lambang, implementasi dari logo ITS dapat mengalami modifikasi untuk tujuan tertentu. Meski demikian, modifikasi yang dilakukan sebaiknya masih memenuhi kriteria desain, terutama unsur identitas dan keterbacaan. Berikut adalah contoh modifikasi dari logo ITS yang dapat diterapkan.



## Logo Utama ITS

---



## Skema Warna Logo

---



C: 100 M: 040 Y: 001 K: 001

R: 000 G: 120 B: 193

## Font

---









### Friz Quadrata Std

ABCDEFGHIJKLMNOPQRSTUVWXYZ  
abcdefghijklmnopqrstuvwxyz  
1234567890  
!@#\$%^&\*()\_+ -=

## Logo ITS dalam Hitam dan Putih

Pada beberapa implementasi yang tidak memungkinkan penyajian logo dengan berwarna (*full colour*), maka logo ITS dapat disajikan dalam hitam dan putih. Untuk menjamin kualitas penyajian, maka tidak disarankan untuk menggunakan warna abu-abu. Penggunaan logo hitam dan putih juga sebaiknya mempertimbangkan aspek kontras pada background.

Diagram berikut menunjukkan panduan implementasi logo ITS hitam dan putih berdasarkan tingkat gelap-terang dari background:

	Logo versi putih
	Logo versi putih
	Logo versi putih
	Logo versi putih
	Logo versi hitam
	Logo versi hitam
	Logo versi hitam
	Logo versi hitam



## Contoh implementasi logo ITS dalam hitam dan putih

---




## Pengaplikasian Logo yang Kurang Tepat

Terdapat beberapa panduan dalam pengaplikasian logo ITS.

Beberapa contoh dibawah ini adalah contoh pengaplikasian logo yang kurang tepat.

1. Logo sebaiknya tidak ditimpa dengan tekstur
2. Logo sebaiknya tidak ditimpa dengan pattern
3. Logo sebaiknya tidak ditempatkan di dalam bentuk lain yang tidak harmoni.
4. Logo sebaiknya tidak menggunakan *outline* yang terlalu tipis
5. Logo sebaiknya tidak ditambahkan *shadow* / bayangan
6. Logo sebaiknya tidak mengalami perubahan proporsi (distorted)
7. Logo sebaiknya tidak menggunakan warna terang untuk background terang
8. Logo sebaiknya tidak menggunakan warna gelap untuk background gelap
9. Logo sebaiknya tidak dirotasi (tetap horizontal)





**01**  
**Office**  
**Stationery**

# Pengaplikasian

Laporan TA  
Tesis  
Desertasi

## Panduan Desain Sampul

Sampul (cover) laporan Tugas Akhir, Tesis dan Desertasi ITS dirancang dalam konsep formal dan bersih tetapi dinamis dan modern, dengan tata letak rata kiri (left justification) untuk format A4 dan A5. Konsep ini bertujuan agar mampu membawa identitas dan citra (brand identity dan brand image) ITS sebagai lembaga pendidikan tinggi internasional. Tata atur margin kiri, kanan, atas, bawah (cm) adalah 3, 3, 1,5, 3 untuk A4 dan 2, 2, 1, 2 untuk A5.

Elemen desain sampul laporan, berturut-turut dari atas:

1. Lambang ITS di atas latar belakang bidang putih, bertujuan agar lambang dengan 5 warna ini (biru tua, biru muda, kuning, abu-abu dan hitam) dapat tampil prima secara bentuk geometri maupun komposisi warna. Diameter Lambang ITS 3,5 cm untuk A4 dan 2,5 cm untuk A5.  
Tinggi bidang putih 6 cm untuk A4 dan 4,5 cm untuk A5.
2. Garis tebal horizontal (bold livery) warna identitas fakultas, bertujuan untuk mengilustrasikan identitas fakultas secara visual agar mudah ditengarai dengan cepat dan mudah. Secara komposisi, livery ini berperan memberi aksentuasi pada desain secara keseluruhan. Tebal garis ini 0,8 cm untuk A4 dan 0,4 cm untuk A5.
3. Garis tipis (light livery) warna putih, bertujuan untuk memberi kesan floating (melayang) dari warna identitas fakultas agar kontras dengan warna biru ITS. Tebal garis ini 0,2 cm untuk A4 dan 0,1 cm untuk A5.
4. Bidang Biru ITS sebagai latar belakang teks identitas laporan yang dirancang sebagai elemen paling dominan dalam desain bertujuan agar menjadi elemen identitas visual utama yang dapat ditengarai dengan cepat dan mudah.
5. Teks identitas laporan seluruhnya ditulis menggunakan huruf Trebuchet Bold berwarna putih pada latar belakang Biru ITS dengan spasi tunggal (single space), yang terdiri dari:
  1. Klaster 1: tulisan Tugas Akhir atau Tesis atau Desertasi (spasi) tanda hubung (spasi) Kode, ditulis secara all capitals dalam 1 baris, dengan huruf 14 pt. untuk A4 dan 11 pt. untuk A5.
  2. Klaster 2: Judul Tugas Akhir atau Tesis atau Desertasi, ditulis secara all capitals, dengan huruf 18 pt. untuk A4 dan 14 pt. untuk A5.
  3. Klaster 3: Nama (baris 1) dan NRP Mahasiswa (baris 2), ditulis secara all capitals, dengan huruf 14 pt. untuk A4 dan 11 pt. untuk A5.
  4. Klaster 4: Nama Dosen Pembimbing lengkap dengan gelar, ditulis secara sentence text (huruf kapital di awal kata yang diikuti huruf-huruf kecil). Nama Dosen Pembimbing ke 2 dan berikutnya ditulis pada baris-baris berikutnya. Dimensi huruf 12 pt. untuk A4 dan 10 pt. untuk A5.

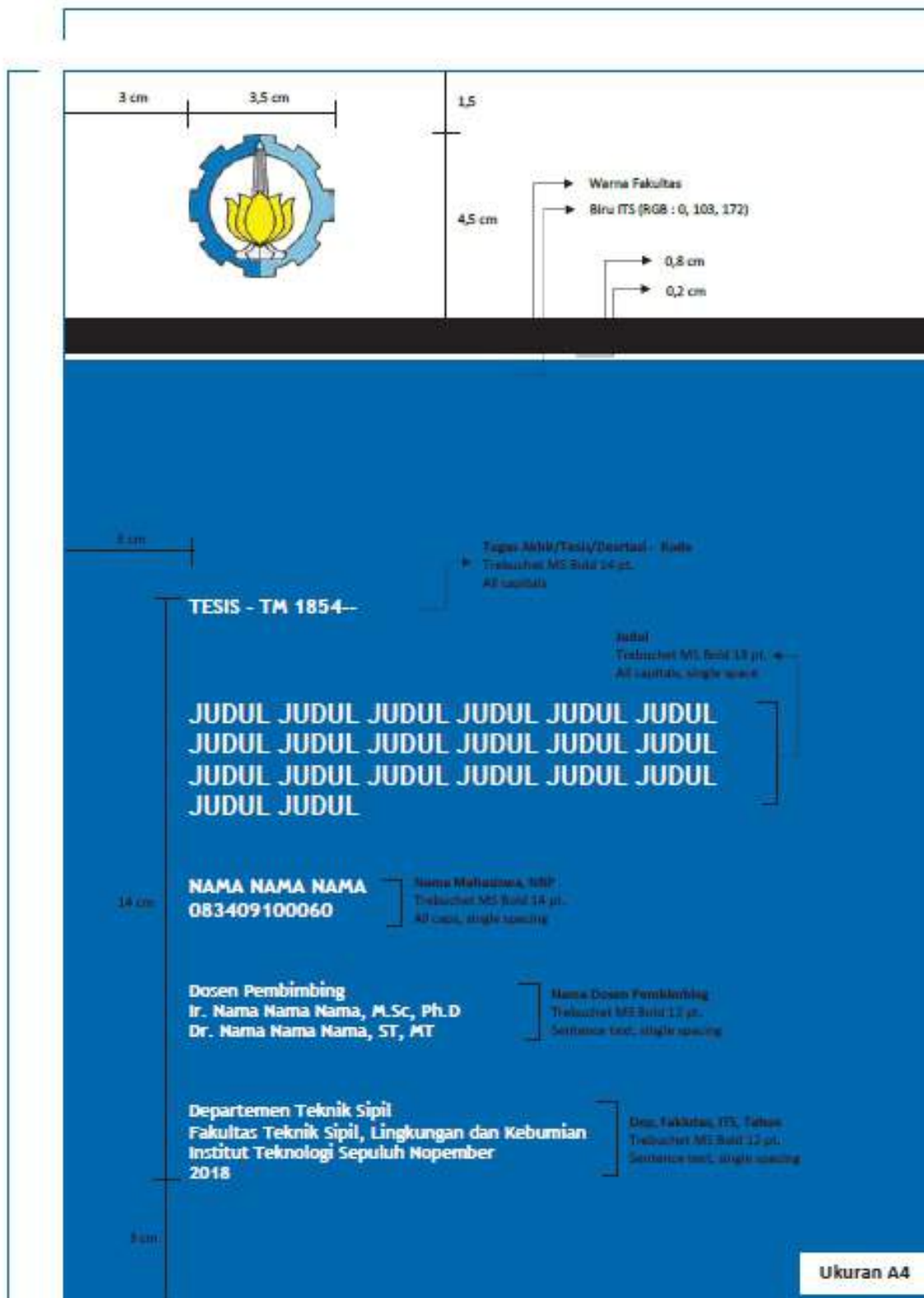
5. Klaster 5: Nama Departemen (baris 1), Nama Fakultas (baris 2), Institut Teknologi Sepuluh Nopember (baris 3) dan Tahun (baris 4), ditulis secara sentence text, dengan huruf 12 pt. untuk A4 dan 10 pt. untuk A5. Desain sampul depan dengan livery warna putih, warna fakutas, garis putih dan bidang biru ITS ini menerus sampai ke bagian punggung dan belakang. Tata atur desain punggung laporan adalah: bidang putih (atas) berisi teks Tesis/Desertasi dan Kode; bidang biru berisi teks Judul (tengah) serta Nama dan NRP Mahasiswa (bawah). Semua tata atur penulisan mengikuti tata atur penulisan sampul depan. Dimensi huruf menyesuaikan ukuran ketebalan laporan.

## Panduan Warna Sampul

Desain tata warna desain sampul laporan Tugas Akhir, Tesis dan Desertasi yang berisi warna Biru ITS, warna putih dan warna fakultas serta nama warna, rumus RGB dan contoh warna dideskripsikan dalam tabel berikut.




# Contoh Penerapan Cover TA A4



## Contoh Penerapan Lembar Pengesahan A4


---





## Contoh Penerapan Kop Surat

---



# Contoh Penerapan Kop Surat



KEMENTERIAN PENDIDIKAN DAN KEBUDAYAAN  
**INSTITUT TEKNOLOGI SEPULUH NOPEMBER**  
Kampus ITS Sukolilo, Surabaya 60111  
Telp : 031 5994251-54, 5947274, 5945472 (Hunting)  
Fax : 031 5947264, 5950806, Email : humas.its.ac.id

## JUDUL SURAT

No. Surat

James Doe

Chief Director

A : 45-1, Arson Road Singapore - 8989

W : email@mailid.com, www.myweb.com

P : +880 - 12345 - 6789

Date, 10 September, 2019

Dear Student,

This is a sample letter that has been placed to demonstrate typing remat (Your Company). letterhead design. When positioned properly, it will serve to work in harmony with all other elements letterhead. This letterhead design is meant to project an image

This letterhead design is meant project an image of professionalism reliability. By using simple aligen we have created a very spacious feeling. The simplicity suggest renththe spaciousnes contributes haesthetics the layout. These basic qualities along with the (Your Company)

look and helps reinforce the (Your Company) brand. letterhead design is meant to project an image design. When positioned properly, it will serve to work in harmony all the other elements letterhead. sionalism and reliability.

*John Smeeth*

John Smeeth  
Manager

 [www.its.ac.id](http://www.its.ac.id)

  [its\\_campus](#)

  [institut teknologi sepuluh nopember](#)

## Contoh Penerapan Amplop

---



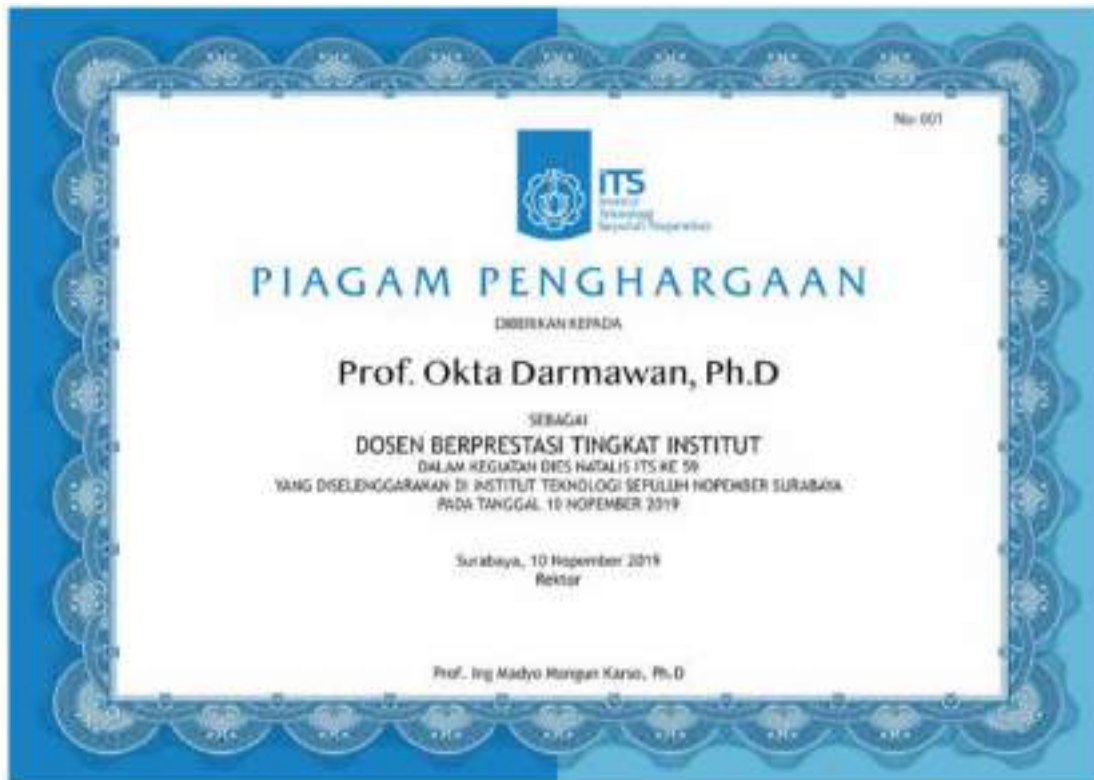
# Contoh Penerapan Amplop

---



## Contoh Penerapan Piagam

---



## Contoh Penerapan Sertifikat

---



# Contoh Penerapan Kartu Nama

---



# **02** ***Marketing Tools***



# Contoh Penerapan Greeting



Rektor dan Civitas Akademika  
Institut Teknologi Sepuluh Nopember

Mengucapkan  
**SELAMAT**  
atas dilantiknya

**Wikan Sakarinto, S.T.,  
M.Sc., Ph.D.**  
Sebagai  
**Direktur Jenderal  
Pendidikan Vokasi**  
Kemendiknas  
dan Kebudayaan

**Prof. Dr. Ir. Moehamad Ahsari, M.Eng.**  
Rektor ITS

Facebook, Instagram, Twitter, YouTube, LinkedIn, Email, Website



Rektor dan Civitas Akademika  
Institut Teknologi Sepuluh Nopember

Mengucapkan  
**SELAMAT & SUKSES**  
atas dilantiknya

**Prof. Alim Nain, Ph.D.**  
Sukadono, Jember  
Kampus 1000

**Prof. Dr. H. Muchlis Santoni  
Luthfi, M. A.**  
Jember  
Kampus 1000

**Tobik Supriyanto, Ph.D.**  
Madya Bina Perikanan dan  
Pengembangan Perikanan  
Kampus 1000

**Prof. Dr. H. Mochamad Ahsari, M.Eng.**  
Rektor ITS

**Dr. Jean Spahr, Ph. D.**  
Dokter Asisten Guru dan  
Bina Riset dan  
Kampus 1000

**Wikan Sakarinto, S.T.,  
M.Sc., Ph.D.**  
Direktur Jenderal Pendidikan Vokasi  
Kemendiknas

**Prof. Endang Armanan  
A.D., M.S., Ph.D.**  
Madya Bina Pengembangan dan  
Perikanan Bina Perikanan  
Kampus 1000

**Chatarina Muliana Girang  
S.H., C.E., M.H.**  
Sah 4000 Bidang Pengabdian Masyarakat  
dan Industri  
Kampus 1000

Facebook, Instagram, Twitter, YouTube, LinkedIn, Email, Website



HARI  
PENDIDIKAN  
NASIONAL

**Ing ngarso sung tulodho  
ing madyo mangun karso  
tut wuri handayani**

Facebook, Instagram, Twitter, YouTube, LinkedIn, Email, Website



## Contoh Penerapan Poster



Anda bisa berdonasi dalam bentuk **pohon** ataupun **uang** **500.000 rupiah** / batang. Meliputi satu pohon, pupuk dan air.



### Spesifikasi Minimum Pohon Tabebuia

Tinggi 3 m  
Lingkar Pohon 20 cm

No. Virtual Account BNI

**825 771 301 031 0006**

a.n. Kegiatan Green Charity ITS Borbunga

# Contoh Penerapan Poster

**WEBINAR ONLINE**

KAMIS, 14 MEI 2020  
PUKUL 09.00 - 12.00

online via **ZOOM**

PENDAFTARAN: <http://intip.in/robotRAISA>  
(maksimal Rabu, 13 Mei 2020) **KUOTA TERBATAS**  
Link ZOOM akan diberikan dua jam sebelum acara dimulai

**BAGAIMANA MELINDUNGI TENAGA KESEHATAN DARI RISIKO PENULARAN COVID-19 DENGAN ROBOT**

- Apa saja manfaat Robot RAISA?
- Apa saja kemampuan Robot RAISA?
- Apakah Robot RAISA bisa digunakan di HCU dan ICU?
- Bagaimana cara pengoperasian Robot RAISA?

Cp: Ino 0811-3010-103

**PEMBI-CARA**

**ROBOT RAISA**  
Robot Medical Assistant ITS-UnAir

**PELINDUNG TENAGA KESEHATAN DAN OPTIMAL MELAYANI**

Robot RAISA merupakan Robot Service karya anak bangsa yang dapat digunakan untuk membantu tenaga medis dalam melayani pasien untuk membawa makanan/minuman, dan obat untuk pasien, maupun membantu dokter dalam mengawasi pasien di ruang ICU. Dengan demikian Robot RAISA dapat meminimalisir penularan Covid-19 ke tenaga kesehatan.

**MEMBER KOLEK/ KAPATA ESON**  
Prof. Bambang Purnomo, Ph.D  
Sesmanik/Banyuwangi, RI II

**Rektor ITS**  
Prof. Dr. Ir. Muchamad Akbar, M. Eng.

**Direktur RS Jwa**  
Prof. Dr. Marsudadi, dr., Sp. RD, K-FIT, FPMAS

**Ketua URM PERBI**  
Dr. Kambira Adi Purjanto, Mkes

ITS  
Institut Teknologi Sepuluh Nopember

ITS  
Institut Teknologi Sepuluh Nopember

ITS  
Institut Teknologi Sepuluh Nopember

ITS  
Institut Teknologi Sepuluh Nopember



# Contoh Penerapan Instagram



# Contoh Penerapan Brosur

## KENAPA KULIAH DI ITS

Wah! Berprestasi dan bergengsi karena Institut Teknologi Sepuluh Nopember adalah salah satu Institut terbaik di Indonesia, dan telah meraih berbagai prestasi bergengsi dalam berbagai bidang ilmu dan teknologi.

### TOP 5

Salah satu keunggulan ITS adalah dalam hal prestasi. ITS masuk dalam jajaran universitas terbaik di Indonesia dan Asia Tenggara. ITS juga masuk dalam jajaran universitas terbaik di dunia.

### AKREDITASI

ITS telah memperoleh akreditasi A dari Badan Akreditasi Nasional Perguruan Tinggi (BAN-PT).

### AKREDITASI DAN KONSORSIUM INTERNASIONAL

ITS telah memperoleh akreditasi A dari Badan Akreditasi Nasional Perguruan Tinggi (BAN-PT) dan telah masuk dalam jajaran universitas terbaik di dunia.

### JADWAL PENDAFTARAN

PROGRAM	REKAMEN	WAKTU
S1 AGENSI	Rekrutmen	01 - 02 Agustus 2020
	Pengumuman Hasil	04 Agustus 2020
	Pendaftaran ulang	07 - 08 Agustus 2020
S1 AGENSI	Rekrutmen	03 Agustus - 04 Agustus 2020
	Pengumuman Hasil	06 Agustus 2020
	Pendaftaran ulang	09 - 10 Agustus 2020
S1 AGENSI	Rekrutmen	05 Agustus - 06 Agustus 2020
	Pengumuman Hasil	08 Agustus 2020
	Pendaftaran ulang	11 - 12 Agustus 2020
S1 AGENSI	Rekrutmen	07 Agustus - 08 Agustus 2020
	Pengumuman Hasil	10 Agustus 2020
	Pendaftaran ulang	13 - 14 Agustus 2020
Program/Unitas Laboratorium	Rekrutmen	01 - 02 Agustus 2020
	Pengumuman Hasil	04 Agustus 2020
	Pendaftaran ulang	07 - 08 Agustus 2020
Program/Unitas Laboratorium	Rekrutmen	03 Agustus - 04 Agustus 2020
	Pengumuman Hasil	06 Agustus 2020
	Pendaftaran ulang	09 - 10 Agustus 2020

## SELEKSI MASUK

ITS Institut Teknologi Sepuluh Nopember Tahun Akademik 2020/2021

**PROGRAM SARJANA & VOKASI**

# Contoh Penerapan Roll Banner



## Contoh Penerapan Backdrop

